

Innentüren		Außentüren (Fassade)	
○ : 0	○ : 0	AT : 1	
○ : 1	○ : 0	regent : 1	
○ : 2	○ : 0		
○ : 3	○ : 0		
○ : 4	○ : 0		
○ : 5	○ : 0		
○ : 6	○ : 0		
○ : 7	○ : 0		
○ : 8	○ : 0		
○ : 9	○ : 0		
○ : 10	○ : 0		
○ : 11	○ : 0		
○ : 12	○ : 0		
○ : 13	○ : 0		
○ : 14	○ : 0		
○ : 15	○ : 0		
○ : 16	○ : 0		
○ : 17	○ : 0		
○ : 18	○ : 0		
○ : 19	○ : 0		
○ : 20	○ : 0		
○ : 21	○ : 0		
○ : 22	○ : 0		
○ : 23	○ : 0		
○ : 24	○ : 0		
○ : 25	○ : 0		
○ : 26	○ : 0		
○ : 27	○ : 0		
○ : 28	○ : 0		
○ : 29	○ : 0		
○ : 30	○ : 0		
○ : 31	○ : 0		
○ : 32	○ : 0		
○ : 33	○ : 0		
○ : 34	○ : 0		
○ : 35	○ : 0		
○ : 36	○ : 0		
○ : 37	○ : 0		
○ : 38	○ : 0		
○ : 39	○ : 0		
○ : 40	○ : 0		
○ : 41	○ : 0		
○ : 42	○ : 0		
○ : 43	○ : 0		
○ : 44	○ : 0		
○ : 45	○ : 0		
○ : 46	○ : 0		
○ : 47	○ : 0		
○ : 48	○ : 0		
○ : 49	○ : 0		
○ : 50	○ : 0		
○ : 51	○ : 0		
○ : 52	○ : 0		
○ : 53	○ : 0		
○ : 54	○ : 0		
○ : 55	○ : 0		
○ : 56	○ : 0		
○ : 57	○ : 0		
○ : 58	○ : 0		
○ : 59	○ : 0		
○ : 60	○ : 0		
○ : 61	○ : 0		
○ : 62	○ : 0		
○ : 63	○ : 0		
○ : 64	○ : 0		
○ : 65	○ : 0		
○ : 66	○ : 0		
○ : 67	○ : 0		
○ : 68	○ : 0		
○ : 69	○ : 0		
○ : 70	○ : 0		
○ : 71	○ : 0		
○ : 72	○ : 0		
○ : 73	○ : 0		
○ : 74	○ : 0		
○ : 75	○ : 0		
○ : 76	○ : 0		
○ : 77	○ : 0		
○ : 78	○ : 0		
○ : 79	○ : 0		
○ : 80	○ : 0		
○ : 81	○ : 0		
○ : 82	○ : 0		
○ : 83	○ : 0		
○ : 84	○ : 0		
○ : 85	○ : 0		
○ : 86	○ : 0		
○ : 87	○ : 0		
○ : 88	○ : 0		
○ : 89	○ : 0		
○ : 90	○ : 0		
○ : 91	○ : 0		
○ : 92	○ : 0		
○ : 93	○ : 0		
○ : 94	○ : 0		
○ : 95	○ : 0		
○ : 96	○ : 0		
○ : 97	○ : 0		
○ : 98	○ : 0		
○ : 99	○ : 0		
○ : 100	○ : 0		

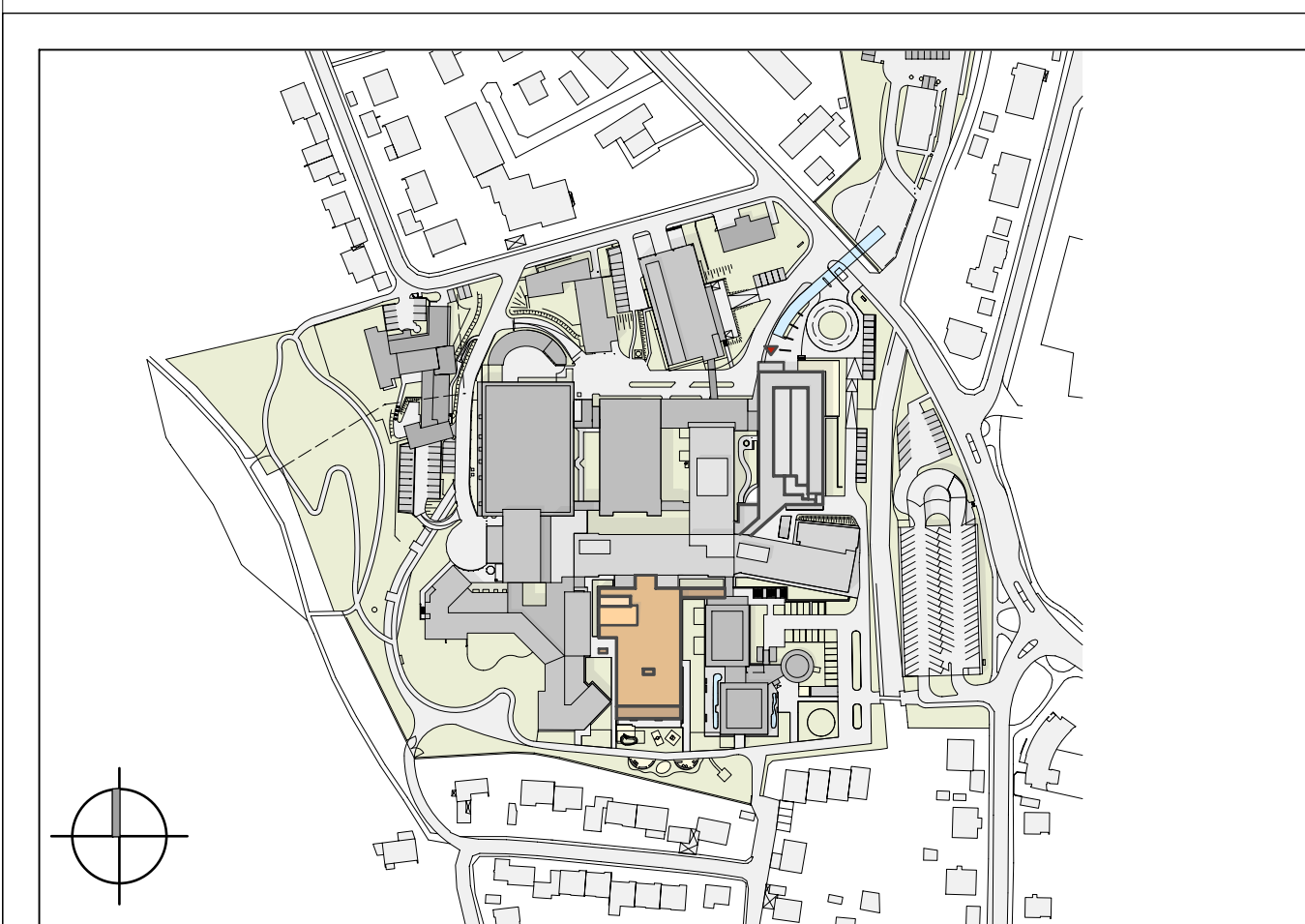
Geschoss U02

LEGENDE TÜRARTEN	
T30 - TÜR FEUERHEHMEND UND DICHT	V - VOLLWANDIG
T30-RS - TÜR FEUERHEHMEND UND RAUCHDICHT	D - DICHT
T90 - TÜR FEUERBESTÄNDIG UND DICHT	S - SELBSTSCHLIEßEND
T90-RS - TÜR FEUERBESTÄNDIG UND RAUCHDICHT	RS - RAUCHSCHUTZTÜR
OTS - TÜR OBERTÜRSCHLIEßER	
ALU-GLAS-TÜREN 2-Flügel	A - AUTOMATIKTREIB
ALU-GLAS-TÜREN 1-Flügel	H - OFFENHALTUNG/ FESTSTELLANLAGE
HOLZTÜREN	G - GEGENSPRECHANLAGE
HOLZTÜREN 2-Flügel	O - OBERLICHT
HOLZTÜREN mit Lichtausschnitt	F - FUNKTION
STAHL-BLECH-TÜREN 2-Flügel	M - MAGNETKONTAKT FÜR AKUSTISCHE ÜBERWACHUNG
STAHL-BLECH-TÜREN 1-Flügel	T - TASTER AUTOMATIKTREIBER FLÄCHENTASTER H: 1,40 m
SCHIEBETÜREN	X - TASTER OFFENHALTUNG AUFLÖSETASTER H: 1,40 m
FENSTERELEMENTE MIT TÜR	Y - TASTER MANUELL BEDECKBAR H: 1,40 m
EZ TRANSPONDER BANDGEGENSEITE	Z - NOTTASTER FREILAUFÜBERSCHLIEßER H: 1,40 m
EZ TRANSPONDER BANDESEITE	TT - TRANSPONDER TASTER H: 1,40 m
EZ TRANSPONDER BEIDSEITIG	TS - TRANSDUKTOR TASTER H: 1,40 m
FTT - FLUCHTTÜRTERMINAL	TS - TRANSDUKTOR TASTER H: 1,40 m
FTW - FLUCHTTÜR WÄCHTER	TS - TRANSDUKTOR TASTER H: 1,40 m

ART. GRÖSSE UND LAGE DER SCHLITZE UND DURCHBRÜCHE SIND DEN ZEICHNUNGEN DER FACHPLANER FÜR HLS UND ELT ZU ENTNEMEN

BEMERKUNGEN:
PLÄNE SIND NUR IM ZUSAMMENHANG MIT DEN ABRUCH- UND MUSTERRAUMPLÄNEN GÜLTIG
ALLE MASSE SIND VON UNTERNEHMER GEWÄU ZU PRÜFEN UND ZU VERGLEICHEN.
UNSTIMMIGKEITEN SIND DER BAULEITUNG SOFORT ZU MELDEN.
ES DARF NUR NACH ARCHITEKTENPLÄNEN GEMAUERT WERDEN.
DIE AUFLAGEN DER BAUGENEHMIGUNG SIND ZU BEACHTEN.
DIESER PLAN GILT NUR IN VERBINDUNG MIT DEN PLÄNEN DES STATIKERS, DER FACHINGENIEURE UND FACHFIRMEN.
TÜR- UND BRÜSTUNGSHÖHEN SIND ROHBAU-UND MASSE UND BEZIEHEN SICH AUF OKFF. ALLE BESTANDSÖFFNUNGEN SIND VOR ORT ZU MESSEN.
FÜR ABGEHÄNGTE DECKEN UND BODENBELÄGE SIND GESONDERTE VERLEGE-PLÄNE ZU BEACHTEN.
SÄMTLICHE WÄNDE SIND BIS UK-ROHDECKE BZW. UNTERZUG HOCHZUFÜHREN.
SÄMTLICHE DURCHBRÜCHE IN DEN WÄNDEN UND DECKEN SIND NACH DER INSTALLATION GEMÄSS DEN BRANDSCHUTZVORSCHRIFTEN UND WANDQUALITÄTEN VON DEN ENTSPRECHENDEN GEWERKEN ZU SCHLIESSEN.
ALLE TRASSENFÜHRUNGEN IN DEN FLUREN SIND VON DEN INSTALLATIONSFIRMEN GEMÄSS DEN BRANDSCHUTZVORSCHRIFTEN ABSCHLIESSEN.
DIE MONTAGE DER GIPS-KARTONWÄNDE ERFOLGT AUF DEM ROH-FUSSBODEN
HÖHENANGABEN SIND DEN DECKENPLÄNEN ZU ENTNEMEN!

FE	15.05.24	Kia	Anpassung an aktuellen Stand
FD	15.11.23	Kia	Anpassung an aktuellen Stand/ Ergänzung Türtypen u. Bauteilmengen
FC	24.06.23	Kia	Anpassung an aktuellen Stand/ Anpassung Legende
FB	18.07.23	Kia	Anpassung an aktuellen Stand/ Bauehem-Abklärung
FA	15.04.22	Kia	- Erstellung
INDEX	DATUM	NAME	DECKBL. BEMERKUNG



± 0.00 = 610.08 ü.NN

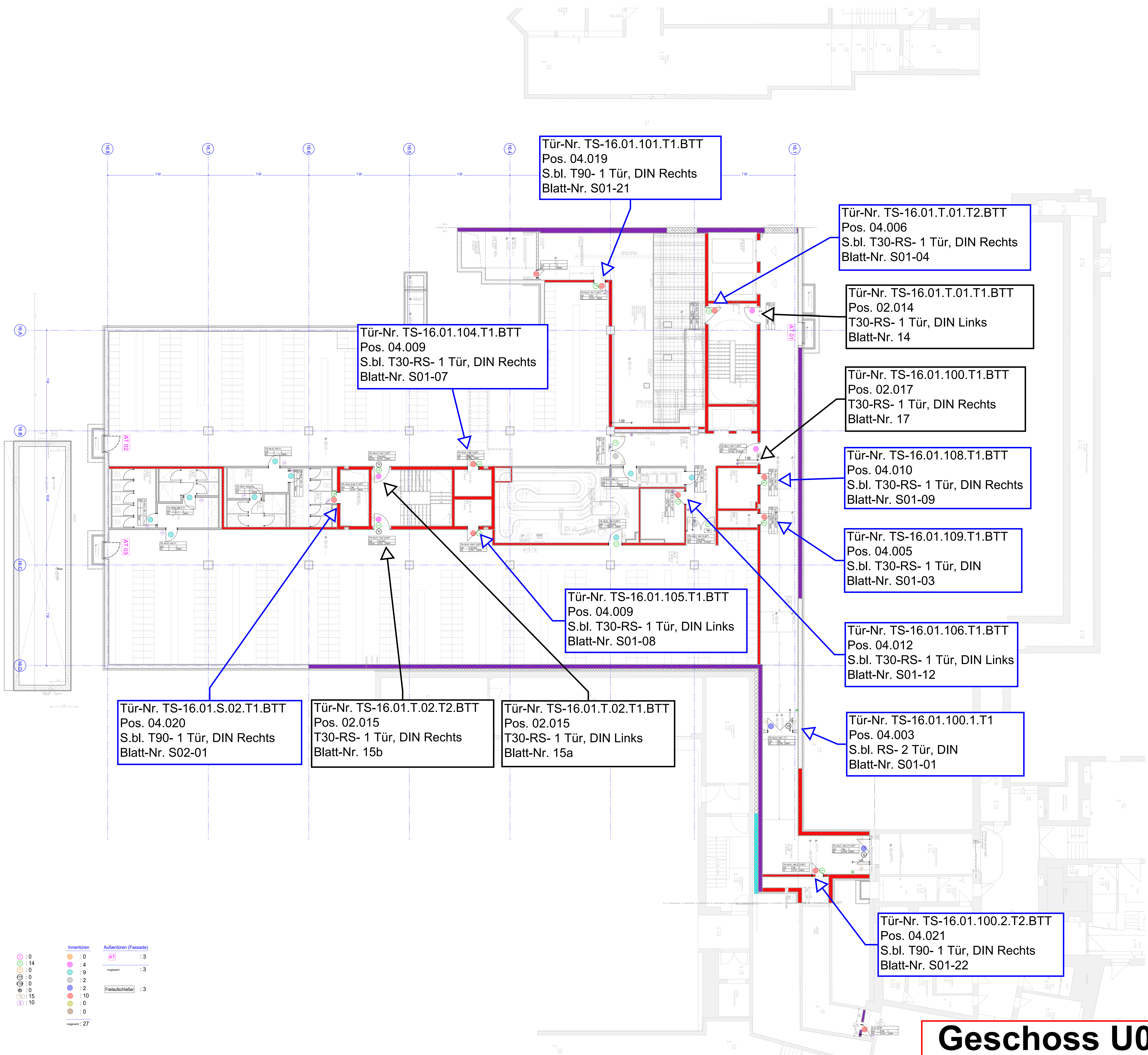
KLINIKUM TRAUNSTEIN - BA 2 NEUBAU SÜD

AUSFÜHRUNGSPLANUNG

16 - ÜBERSICHTSPLAN TÜREN 02

PROJEKT NR.	KOT02-17	DATUM	15.05.2024	MASSSTAB	1:100
PLANNR.					
					LUD_5_AT_16U7401_FE

BAUHERR:	ARCHITEKT:	FACHPLANUNG:
Kliniken Südostbayern Cuno-Heide-Strasse 3 83276 Traunstein	LUDES ARCHITECTEN - INGENIEURE GMBH BEETHOVENPLATZ 4 80334 MÜNCHEN TEL: 089 / 9207777-0 FAX: 089 / 9207777-29	
DATUM: UNTERSCHRIFT BAUHERR	DATUM: UNTERSCHRIFT ARCHITEKT	DATUM: UNTERSCHRIFT FACHPLANUNG
HIB = 841 / 1189 (1,00m²)		



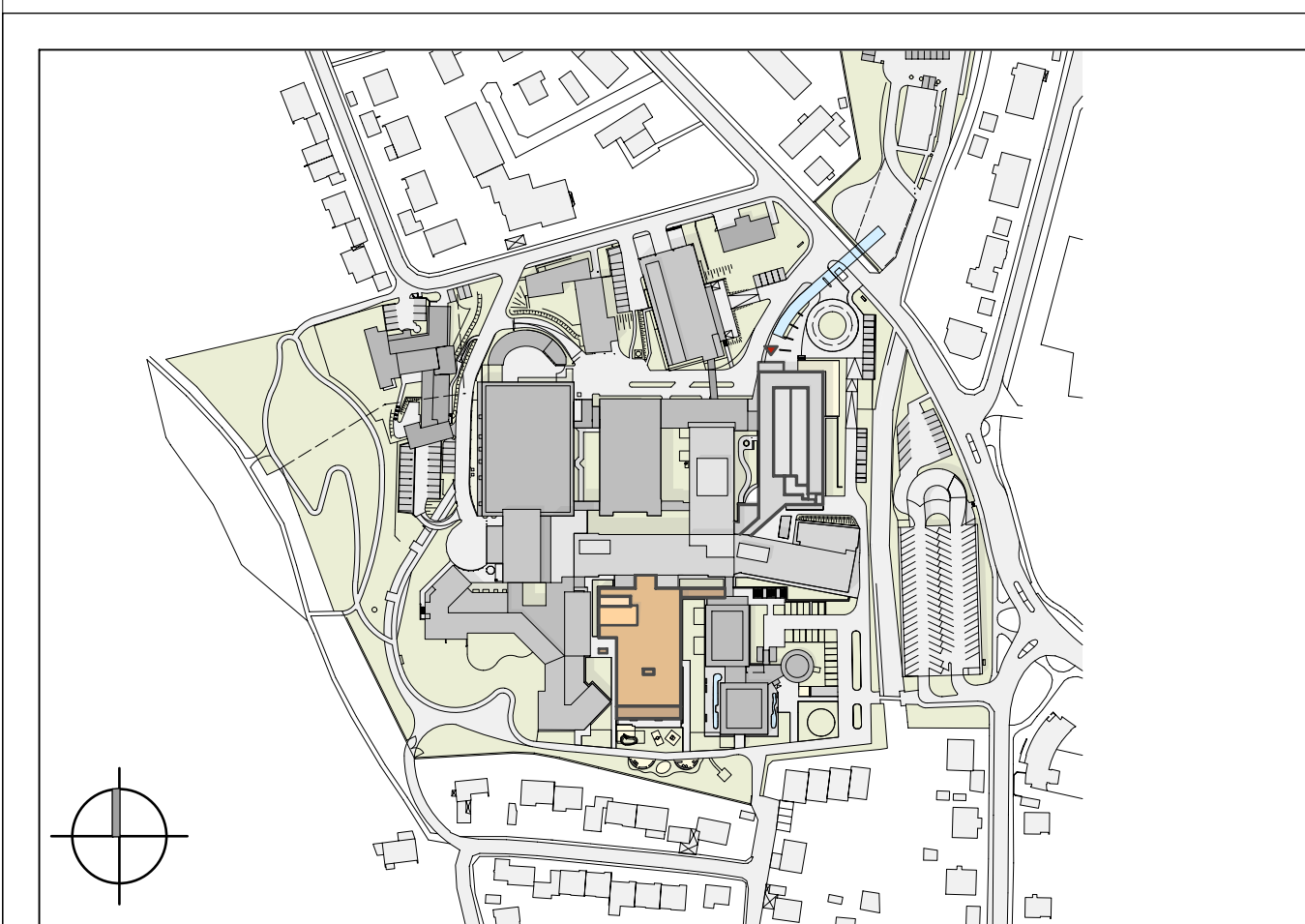
LEGENDE TÜRARTEN			
T30	TÜR FEUERHEHMEND UND DICHT	V	- VOLLWANDIG
T30-RS	TÜR FEUERHEHMEND UND RAUCHDICHT	D	- DICHT
T90	TÜR FEUERBESTÄNDIG UND DICHT	S	- SELBSTSCHLIEßEND
T90-RS	TÜR FEUERBESTÄNDIG UND RAUCHDICHT	RS	- RAUCHSCHUTZTÜR
OTS	TÜR OBERTÜRSCHLIEßER		
ALU-GLAS-TÜREN 2-Flügel		A	AUTOMATIKTREIBER
ALU-GLAS-TÜREN 1-Flügel		H	OFFENHALTUNG/FESTSTELLANLAGE
HOLZTÜREN		G	GEGENSPEICHLANLAGE
HOLZTÜREN 2-Flügel		O	OBERLICHT
HOLZTÜREN mit Lichtausschnitt		F	PANIKFUNKTION
STAHL-BLECH-TÜREN 2-Flügel		M	MAGNETKONTAKT FÜR MUSIKISCHE ÜBERWACHUNG
STAHL-BLECH-TÜREN 1-Flügel			TASTER AUTOMATIKTREIBER FLÄCHENTASTER H : 1,40 m
SCHIEBETÜREN			TASTER OFFENHALTUNG AUFOGSTASTER H : 1,40 m
FENSTERELEMENTE MIT TÜR			UNTERBREMCHUNGSTASTER AUTOMATIK H : 1,40 m
EZ TRANSPONDER BANDGEGENSEITE			TASTER MANUELL BEDIENBAR H : 1,40 m
EZ TRANSPONDER BANDESEITE			NOTTASTER FREILAUFÜBERSCHLIEßER H : 1,50 m
EZ TRANSPONDER BEIDSEITIG			TRANSPONDER TASTER H : 1,50 m
FLUCHTTÜRTERMINAL			WANDSTÖPFLER H: ca. 2,05 m
FLUCHTTÜRWÄCHTER			BLUMENSCHNITT H: ca. 1,05 m

AT AUSSENTÜR / FASSADE

ART, GRÖSSE UND LAGE DER SCHLITZE UND DURCHBRÜCHE SIND DEN ZEICHNUNGEN DER FACHPLANER FÜR HLS UND ELT ZU ENTNEMMEN

BEMERKUNGEN:
PLÄNE SIND NUR IM ZUSAMMENHANG MIT DEN ABBRUCH- UND MUSTERRAUPPLANEN GÜLTIG
ALLE MASSE SIND VOM UNTERNEHMER GEWÄU ZU PRÜFEN UND ZU VERGLEICHEN.
UNSTIMMIGKEITEN SIND DER BAULEITUNG SOFORT ZU MELDEN.
ES DARF NUR NACH ARCHITEKTENPLANEN GEMAUERT WERDEN.
DIE AUFLAGEN DER BAUGENEHMIGUNG SIND ZU BEACHTEN.
DIESER PLAN GILT NUR IN VERBINDUNG MIT DEN PLÄNEN DES STATIKERS, DER FACHINGENIEURE UND FACHFIRMEN.
TÜR- UND BRÜSTUNGSHÖHEN SIND ROHBAUHAUSMASS UND BEZIEHEN SICH AUF OKFF. ALLE BESTANDSOFFNUNGEN SIND VOR ORT ZU MESSEN.
FÜR ABGEHAENGTE DECKEN UND BODENBELÄGE SIND GESONDERTE VERLEGE-PLÄNE ZU BEACHTEN.
SÄMTLICHE WÄNDE SIND BIS UK-ROHDECKE BZW. UNTERZUG HOCHZUFÜHREN.
SÄMTLICHE DURCHBRÜCHE IN DEN WÄNDEN UND DECKEN SIND NACH DER INSTALLATION GEMÄSS DEN BRANDSCHUTZVORSCHRIFTEN UND WANDAUFLÄTUN VON DEN ENTSPRECHENDEN GEWERKEN ZU SCHLIESSEN.
ALLE TRASSENFÜHRUNGEN IN DEN FLUREN SIND VON DEN INSTALLATIONSFIRMEN GEMÄSS DEN BRANDSCHUTZVORSCHRIFTEN ABZUSCHÜTTEN.
DIE MONTAGE DER GIPSKARTONWÄNDE ERFOLGT AUF DEM ROHPUSSBODEN
HÖHENANGABEN SIND DEN DECKENPLÄNEN ZU ENTNEMMEN!

--	--	--	--	--	--	--	--	--	--	--	--	--	--	--	--	--	--	--	--	--	--	--	--	--	--	--	--	--	--	--	--	--	--	--	--	--	--	--	--	--	--	--	--	--	--	--	--	--	--	--	--	--	--	--	--	--	--	--	--	--	--	--	--	--	--	--	--	--	--	--	--	--	--	--	--	--	--	--	--	--	--	--	--	--	--	--	--	--	--	--	--	--	--	--	--	--	--	--	--	--	--	--	--	--	--	--	--	--	--	--	--	--	--	--	--	--	--	--	--	--	--	--	--	--	--	--	--	--	--	--	--	--	--	--	--	--	--	--	--	--	--	--	--	--	--	--	--	--	--	--	--	--	--	--	--	--	--	--	--	--	--	--	--	--	--	--	--	--	--	--	--	--	--	--	--	--	--	--	--	--	--	--	--	--	--	--	--	--	--	--	--	--	--	--	--	--	--	--	--	--	--	--	--	--	--	--	--	--	--	--	--	--	--	--	--	--	--	--	--	--	--	--	--	--	--	--	--	--	--	--	--	--	--	--	--	--	--	--	--	--	--	--	--	--	--	--	--	--	--	--	--	--	--	--	--	--	--	--	--	--	--	--	--	--	--	--	--	--	--	--	--	--	--	--	--	--	--	--	--	--	--	--	--	--	--	--	--	--	--	--	--	--	--	--	--	--	--	--	--	--	--	--	--	--	--	--	--	--	--	--	--	--	--	--	--	--	--	--	--	--	--	--	--	--	--	--	--	--	--	--	--	--	--	--	--	--	--	--	--	--	--	--	--	--	--	--	--	--	--	--	--	--	--	--	--	--	--	--	--	--	--	--	--	--	--	--	--	--	--	--	--	--	--	--	--	--	--	--	--	--	--	--	--	--	--	--	--	--	--	--	--	--	--	--	--	--	--	--	--	--	--	--	--	--	--	--	--	--	--	--	--	--	--	--	--	--	--	--	--	--	--	--	--	--	--	--	--	--	--	--	--	--	--	--	--	--	--	--	--	--	--	--	--	--	--	--	--	--	--	--	--	--	--	--	--	--	--	--	--	--	--	--	--	--	--	--	--	--	--	--	--	--	--	--	--	--	--	--	--	--	--	--	--	--	--	--	--	--	--	--	--	--	--	--	--	--	--	--	--	--	--	--	--	--	--	--	--	--	--	--	--	--	--	--	--	--	--	--	--	--	--	--	--	--	--	--	--	--	--	--	--	--	--	--	--	--	--	--	--	--	--	--	--	--	--	--	--	--	--	--	--	--	--	--	--	--	--	--	--	--	--	--	--	--	--	--	--	--	--	--	--	--	--	--	--	--	--	--	--	--	--	--	--	--	--	--	--	--	--	--	--	--	--	--	--	--	--	--	--	--	--	--	--	--	--	--	--	--	--	--	--	--	--	--	--	--	--	--	--	--	--	--	--	--	--	--	--	--	--	--	--	--	--	--	--	--	--	--	--	--	--	--	--	--	--	--	--	--	--	--	--	--	--	--	--	--	--	--	--	--	--	--	--	--	--	--	--	--	--	--	--	--	--	--	--	--	--	--	--	--	--	--	--	--	--	--	--	--	--	--	--	--	--	--	--	--	--	--	--	--	--	--	--	--	--	--	--	--	--	--	--	--	--	--	--	--	--	--	--	--	--	--	--	--	--	--	--	--	--	--	--	--	--	--	--	--	--	--	--	--	--	--	--	--	--	--	--	--	--	--	--	--	--	--	--	--	--	--	--	--	--	--	--	--	--	--	--	--	--	--	--	--	--	--	--	--	--	--	--	--	--	--	--	--	--	--	--	--	--	--	--	--	--	--	--	--	--	--	--	--	--	--	--	--	--	--	--	--	--	--	--	--	--	--	--	--	--	--	--	--	--	--	--	--	--	--	--	--	--	--	--	--	--	--	--	--	--	--	--	--	--	--	--	--	--	--	--	--	--	--	--	--	--	--	--	--	--	--	--	--	--	--	--	--	--	--	--	--	--	--	--	--	--	--	--	--	--	--	--	--	--	--	--	--	--	--	--	--	--	--	--	--	--	--	--	--	--	--	--	--	--	--	--	--	--	--	--	--	--	--	--	--	--	--	--	--	--	--	--	--	--	--	--	--	--	--	--	--	--	--	--	--	--	--	--	--	--	--	--	--	--	--	--	--	--	--	--	--	--	--	--	--	--	--	--	--	--	--	--	--	--	--	--	--	--	--	--	--	--	--	--	--	--	--	--	--	--	--	--	--	--	--	--	--	--	--	--	--	--	--	--	--	--	--	--	--	--	--	--	--	--	--	--	--	--	--	--	--	--	--	--	--	--	--	--	--	--	--	--	--	--	--	--	--	--	--	--	--	--	--	--	--	--	--	--	--	--	--	--	--	--	--	--	--	--	--	--	--	--	--	--	--	--	--	--	--	--	--	--	--	--	--	--	--	--	--	--	--	--	--	--	--	--	--	--	--	--	--	--	--	--	--	--	--	--	--	--	--	--	--	--	--	--	--	--	--	--	--	--	--	--	--	--	--	--	--	--	--	--	--	--	--	--	--	--	--	--	--	--	--	--	--	--	--	--	--	--	--	--	--	--	--	--	--	--	--	--	--	--	--	--	--	--	--	--	--	--	--	--	--	--	--	--	--	--	--	--	--	--	--	--	--	--	--	--	--	--	--	--	--	--	--	--	--	--	--	--	--	--	--	--	--	--	--	--	--	--	--	--	--	--	--	--	--	--	--	--	--	--	--	--	--	--	--	--	--	--	--	--	--	--	--	--	--	--	--	--	--	--	--	--	--	--	--	--	--	--	--	--	--	--	--	--	--	--	--	--	--	--	--	--	--	--	--	--	--	--	--	--	--	--	--	--	--	--	--	--	--	--	--	--	--	--	--	--	--	--	--	--	--	--	--	--	--	--	--	--	--	--	--	--	--	--	--	--	--	--	--	--	--	--	--	--	--	--	--	--	--	--	--	--	--	--	--	--	--	--	--	--	--	--	--	--	--	--	--	--	--	--	--	--	--	--	--	--	--	--	--	--	--	--	--	--	--	--	--	--	--	--	--	--	--	--	--	--	--	--	--	--	--	--	--	--	--	--	--	--	--	--	--	--	--	--	--	--



± 0.00 = 610.08 ü.NN

KLINIKUM TRAUNSTEIN - BA 2 NEUBAU SÜD

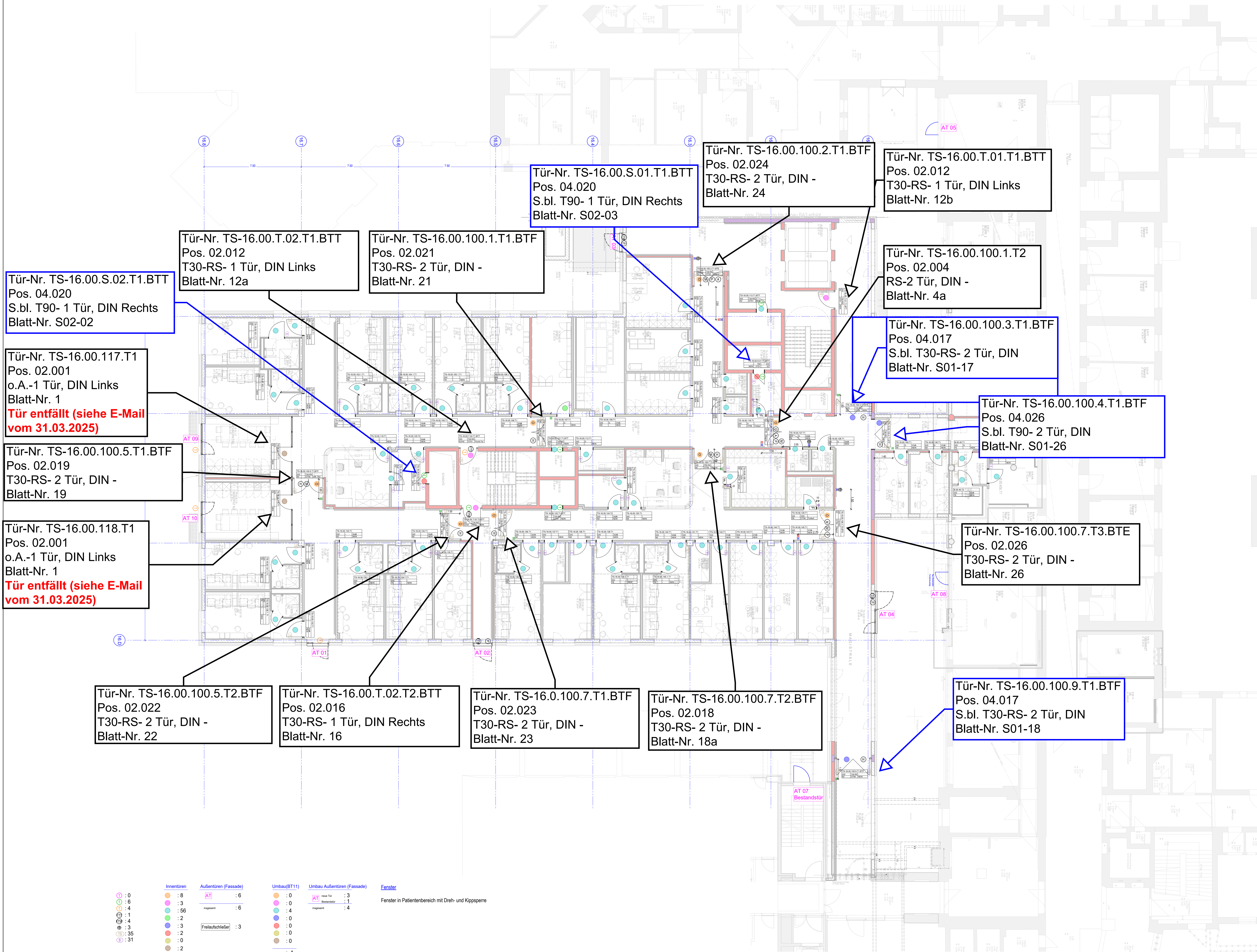
AUSFÜHRUNGSPLANUNG

16 - ÜBERSICHTSPLAN TÜREN 01

PROJEKT NR. KOT02-17	DATUM 15.05.2024	MASSSTAB 1:100
PLANNEZ	LUD_5_AT_16U7402_FF	

BAUHERR: Klinikum Traunstein Cuno-Ring-Strasse 3 83276 Traunstein	ARCHITEKT: LUDES ARCHITECTEN - INGENIEURE GMBH BEETHOVENPLATZ 4 80336 MÜNCHEN TEL.: 089 / 920777-0 FAX: 089 / 920777-29	FACHPLANUNG: DATUM, UNTERSCHRIFT ARCHITECT
DATUM, UNTERSCHRIFT BAUHERR	DATUM, UNTERSCHRIFT ARCHITECT	DATUM, UNTERSCHRIFT FACHPLANUNG

Geschoss U01

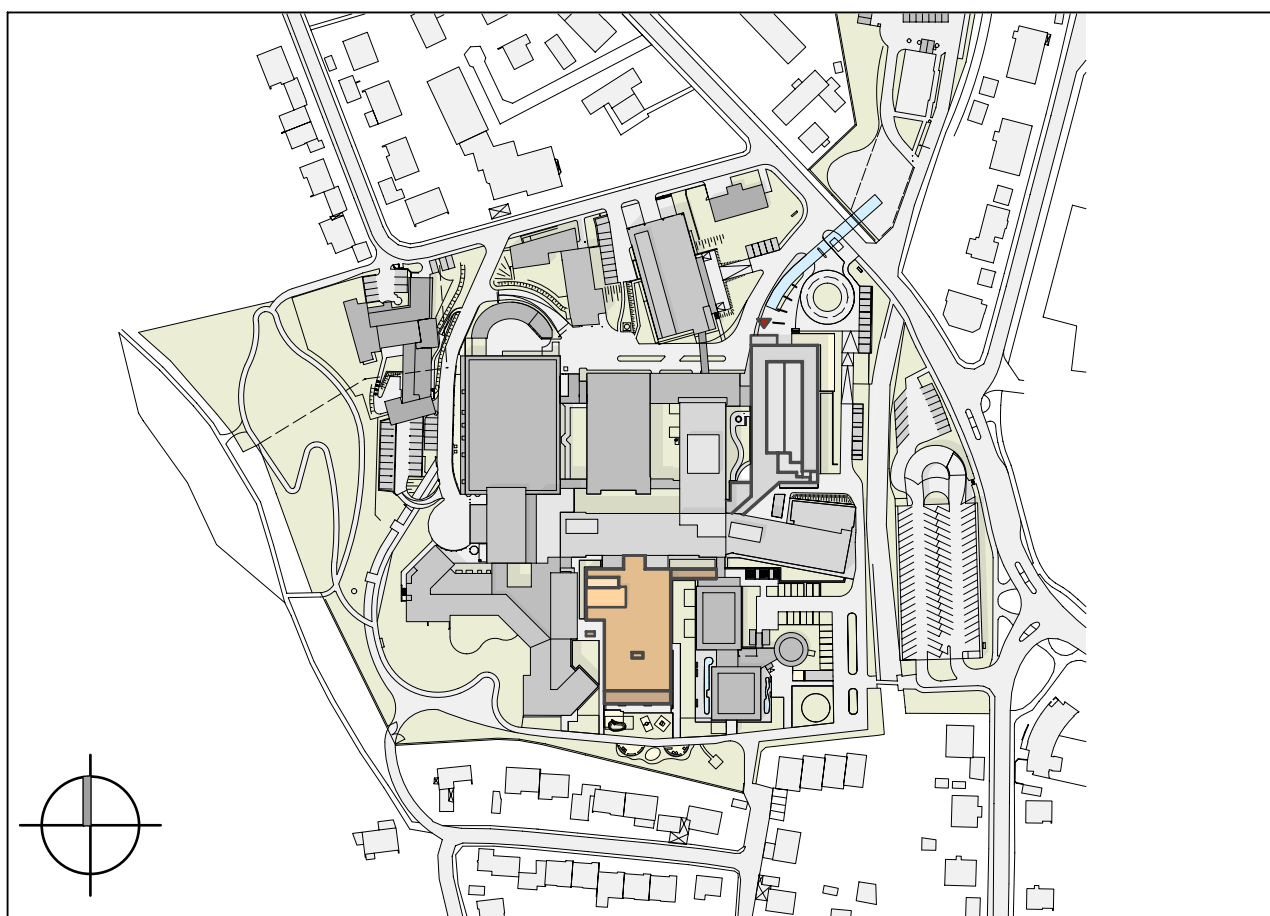


LEGENDE TÜRARTEN			
T30	- TÜR FEUERHEHMEND UND DICHT	V	- VOLLWANDIG
T30-RS	- TÜR FEUERHEHMEND UND RAUCHDICHT	D	- DICHT
T10	- TÜR FEUERBESTÄNDIG UND DICHT	S	- SELBSTSCHLIEßEND
T10-RS	- TÜR FEUERBESTÄNDIG UND RAUCHDICHT	RS	- RAUCHSCHUTZTÜR
OTS	- TÜR OBERTÜRSCHLIEßER		
ALU-GLAS-TÜREN 2-Flügel		A	AUTOMATIKANTRIEB
ALU-GLAS-TÜREN 1-Flügel		H	OFFENHALTUNG / FESTSTELLANLAGE
HOLZTÜREN		G	GEGENSPRECHANLAGE
HOLZTÜREN 2-Flügel		O	OBERLICHT
HOLZTÜREN mit Lichtausschnitt		F	FUNKTION
STAHL-BLECH-TÜREN 2-Flügel		M	MAGNETKONTAKT FÜR AKUSTISCHE ÜBERWACHUNG
STAHL-BLECH-TÜREN 1-Flügel			TASTER AUTOMATIKANTRIEB FLÄCHENTASTER H: 1,40 m
SCHIEBETÜREN			TASTER OFFENHALTUNG AUFOLETASTER H: 1,40 m
FENSTERELEMENTE MIT TÜR			UNTERBEREICHUNGSTASTER AUTOMATIK H: 1,40 m
EZ TRANSPONDER BANDGEGENSEITE			TASTER MANUELL BEDIENTBAR H: 1,40 m
EZ TRANSPONDER BANDSEITE			NOTTASTER FREILAUFÜRSCHLIEßER H: 1,50 m
EZ TRANSPONDER BEIDSEITIG			TRANSDONDER TASTER H: 1,50 m
FLUCHTTÜRTERMINAL		TS	WANDTÜRSPERRE H: ca. 2,05 m
FLUCHTTÜRWÄCHTER		B	BLANKSCHNITT H: ca. 1,05 m

ART. GRÖSSE UND LAGE DER SCHLITZE UND DURCHBRÜCHE SIND DEN ZEICHNUNGEN DER FACHPLANER FÜR HLS UND ELT ZU ENTNEMMEN

BEMERKUNGEN:
PLÄNE SIND NUR IM ZUSAMMENHANG MIT DEN ABRUCH- UND MUSTERRAUMPLÄNEN GÜLTIG
ALLE MASSE SIND VOM UNTERNEHMER GEWÄU ZU PRÜFEN UND ZU VERGLEICHEN.
UNSTIMMIGKEITEN SIND DER BAULEITUNG SOFORT ZU MELDEN.
ES DARF NUR NACH ARCHITEXTEPLANEN GEMAUERT WERDEN.
DIE AUFLAGEN DER BAUGENEHMIGUNG SIND ZU BEACHTEN.
DIESER PLAN GILT NUR IN VERBINDUNG MIT DEN PLÄNEN DES STATIKERS, DER FACHINGENIEURE UND FACHFIRMEN.
TÜR- UND BRÜSTUNGSHÖHEN SIND ROHBAUHAUSMASSEN UND BEZIEHEN SICH AUF OKFF. ALLE BESTANDSOFFNUNGEN SIND VOR ORT ZU MESSEN.
FÜR ABGEHÄNGTE DECKEN UND BODENBELÄGE SIND GESONDERTE VERLEGEPLÄNE ZU BEACHTEN.
SÄMTLICHE DURCHBRÜCHE IN DEN WÄNDEN UND DECKEN SIND NACH DER INSTALLATION GEMÄSS DEN BRANDSCHUTZVORSCHRIFTEN UND WANDAUFLÄTUN VON DEN ENTSPRECHENDEN GEWERKEN ZU SCHLIESSEN.
ALLE TRASSENFÜHRUNGEN IN DEN FLÜREN SIND VON DEN INSTALLATIONSFIRMEN GEMÄSS DEN BRANDSCHUTZVORSCHRIFTEN ABZUSCHNITTEN.
DIE MONTAGE DER GIPSKARTONWÄNDE ERFOLGT AUF DEM ROHFLUSSBODEN
HÖHENANGABEN SIND DEN DECKENPLÄNEN ZU ENTNEMMEN!

FG	DATUM	NAM	DECKBL.	BEMERKUNG
17.05.24	Kia			Anpassung an aktuellen Stand / Anpassung Türen BT11
20.12.23	Fa			Anpassung an aktuellen Stand / Treppenhäus 2 Tür Transponder und Panikfunktion
08.11.23	Kia			Anpassung an aktuellen Stand / Ergänzung Türstopper u. Bummmanden
05.09.23	Fa			Anpassung an aktuellen Stand / Anpassung Legende
24.08.23	Kia			Anpassung an aktuellen Stand / Anpassung Legende
18.07.23	Kia			Anpassung an aktuellen Stand / Bauehem-Abstimmung
13.04.22	Kia			- Erstellung



± 0.00 = 610.08 ü.NN

KLINIKUM TRAUNSTEIN - BA 2 NEUBAU SÜD

AUSFÜHRUNGSPLANUNG

16 - ÜBERSICHTSPLAN TÜREN 00

PROJEKT NR. KOT02-17	DATUM 17.05.2024	MASSSTAB 1:100
PLANBEZ. LUD.5_AT_16U7403_F6		

BAUHERR: Kliniken Südostbayern Cuno-Heide-Strasse 3 83276 Traunstein	ARCHITEKT: LUDES ARCHITECTEN - INGENIEURE GMBH BEETHOVENPLATZ 4 80334 MÜNCHEN TEL.: 089 / 5220777-0 FAX: 089 / 5220777-29	FACHPLANUNG: DATEI: KOT02-17 DATEI: KOT02-17 DATEI: KOT02-17
---	--	---

Geschooss E00

LEGENDE TÜRARTEN

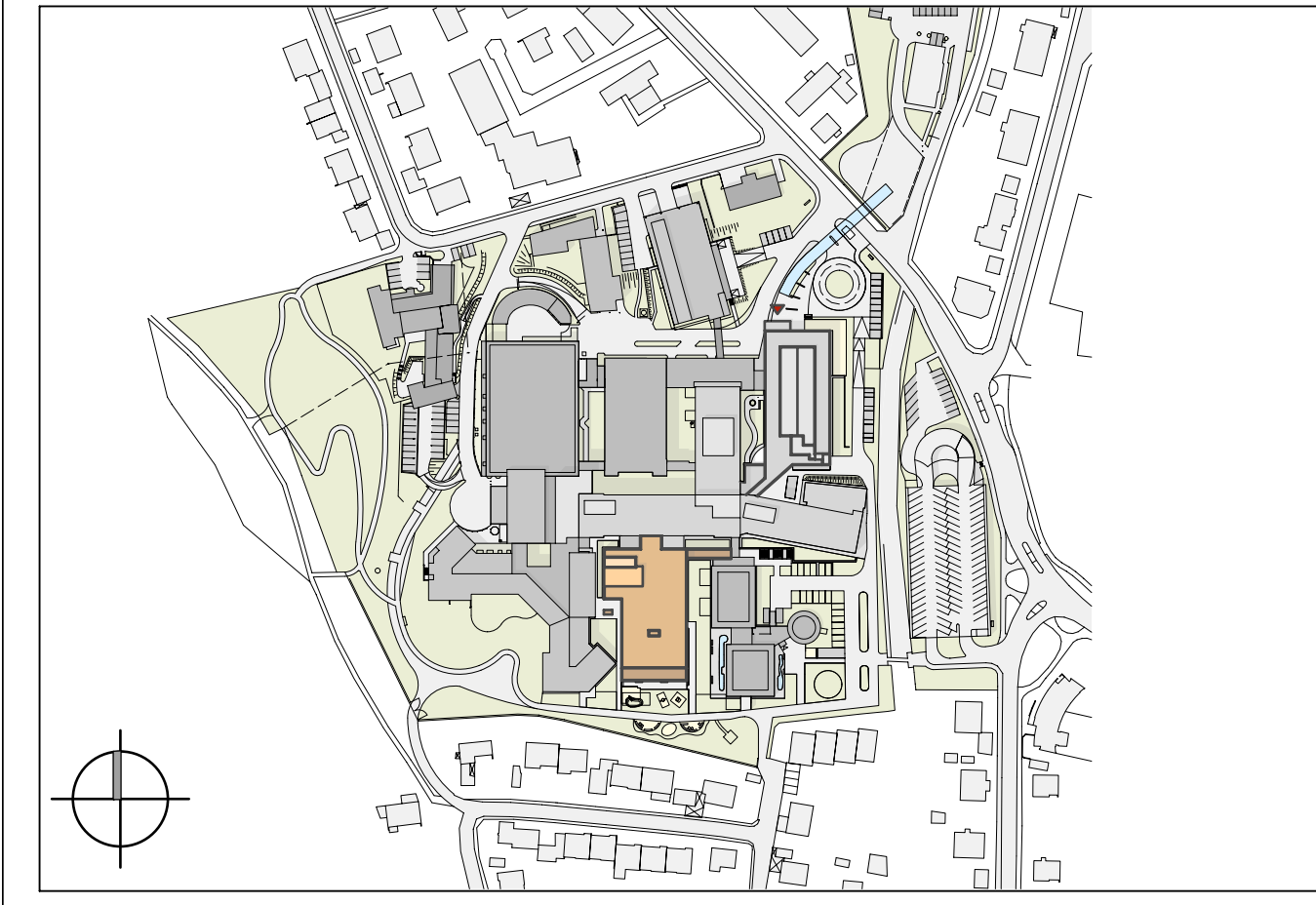
T30	- TÜR FEUERHEHMEND UND DICHT	V	- VOLLWANDIG
T30-RS	- TÜR FEUERHEHMEND UND RAUCHDICHT	D	- DICHT
T30	- TÜR FEUERBESTÄNDIG UND DICHT	S	- SELBSTSCHLIEßEND
T30-RS	- TÜR FEUERBESTÄNDIG UND RAUCHDICHT	RS	- RAUCHSCHUTZTÜR
OTS	- TÜR OBERTÜRSCHLIEßER		
	ALU-GLAS-TÜREN 2-Flügel		AUTOMATIKTREIB
	ALU-GLAS-TÜREN 1-Flügel		OFFENHALTUNG/ FESTSTELLANLAGE
	HOLZTÜREN		GEGENSPEICHERANLAGE
	HOLZTÜREN 2-Flügel		OBERLICHT
	HOLZTÜREN mit Lichtausschnitt		PANOFUNKTION
	STAHL-BLECH-TÜREN 2-Flügel		MAGNETKONTAKT FÜR AKUSTISCHE ÜBERWACHUNG
	STAHL-BLECH-TÜREN 1-Flügel		TASTER AUTOMATIKTREIBER FLÄCHENTASTER H: 1,40 m
	SCHIEBETÜREN		TASTER OFFENHALTUNG AUFLÖSETASTER H: 1,40 m
	FENSTERELEMENTE MIT TÜR		UNTERBREMCHUNGSTASTER AUTOMATIK H: 1,40 m
	EZ TRANSPONDER BANDGEGENSEITIG		TASTER MANUELL BEDENKBAR H: 1,40 m
	EZ TRANSPONDER BANDEITIG		NOTTASTER FREILAUFÜBERSCHLIEßER H: 1,40 m
	EZ TRANSPONDER BEIDSEITIG		TRANSDONDER TASTER H: 1,10 m
	FLUCHTTÜRTERMINAL		
	FLUCHTTÜRWÄCHTER		WANDSTÖPPER H: ca. 2,00 m
			BLANKSCHLÜSSEL H: ca. 1,00 m

AT AUSSENTÜR / FASSADE

ART, GRÖSSE UND LAGE DER SCHLITZE UND DURCHBRÜCHE SIND DEN ZEICHNUNGEN DER FACHPLÄNE FÜR HLS UND ELT ZU ENTHNEHMEN

BEMERKUNGEN:
PLÄNE SIND NUR IM ZUSAMMENHANG MIT DEN ABRISS- UND MUSTERRAUMPLÄNEN GÜLTIG
ALLE MASSE SIND VON UNTERNEHMER GENAU ZU PRÜFEN UND ZU VERGLEICHEN. UNSTIMMIGKEITEN SIND DER BAULEITUNG SOFORT ZU MELDEN.
ES DARF NUR NACH ARCHITEKTENPLÄNEN GEMAUERT WERDEN.
DIE AUFLAGEN DER BAUGENEHMIGUNG SIND ZU BEACHTEN.
DIESER PLAN GILT NUR IN VERBINDUNG MIT DEN PLÄNEN DES STATIKERS, DER FACHINGENIEURE UND FACHFACHMÄNNER.
TÜR- UND BRÜSTUNGSHÖHEN SIND ROHBAUHOHEITEN UND BEZIEHEN SICH AUF OKFF. ALLE BESTANDSOFFNUNGEN SIND VOR ORT ZU MESSEN.
FÜR ABGEHÄNGTE DECKEN UND BODENBELÄGE SIND GESONDERTE VERLEGEPLÄNE ZU BEACHTEN.
SÄMTLICHE WÄNDE SIND BIS UK-ROHDECKE BZW. UNTERZUG HOCHZUFÜHREN.
SÄMTLICHE DURCHBRÜCHE IN DEN WÄNDEN UND DECKEN SIND NACH DER INSTALLATION GEMÄSS DEN BRANDSCHUTZVORSCHRIFTEN UND WANDAUFLÄUTEN VON DEN ENTSPRECHENDEN GEWERKEN ZU SCHLIESSEN.
ALLE TRASSENFÜHRUNGEN IN DEN FLUREN SIND VON DEN INSTALLATIONSFIRMEN GEMÄSS DEN BRANDSCHUTZVORSCHRIFTEN ABSCHNITTEN.
DIE MONTAGE DER GIPS-KARTONWÄNDE ERFOLGT AUF DEM ROHFUßBODEN.
HÖHENANGABEN SIND DEN DECKENPLÄNEN ZU ENTHNEHMEN!

INDEX	DATUM	NAM	DECKBL.	BEMERKUNG
FE	17.05.24	Kia		Anpassung an aktuellen Stand / Anpassung Türen BT11
FD	18.11.23	Kia		Anpassung an aktuellen Stand / Ergänzung Türblätter u. Bauteilmaterial
FC	24.06.23	Kia		Anpassung an aktuellen Stand / Anpassung Legende
FB	18.07.23	Kia		Anpassung an aktuellen Stand / Bauelement-Abänderung
FA	19.04.22	Kia		- Erstellung



± 0.00 = 610.08 ü.NN

KLINIKUM TRAUNSTEIN - BA 2 NEUBAU SÜD

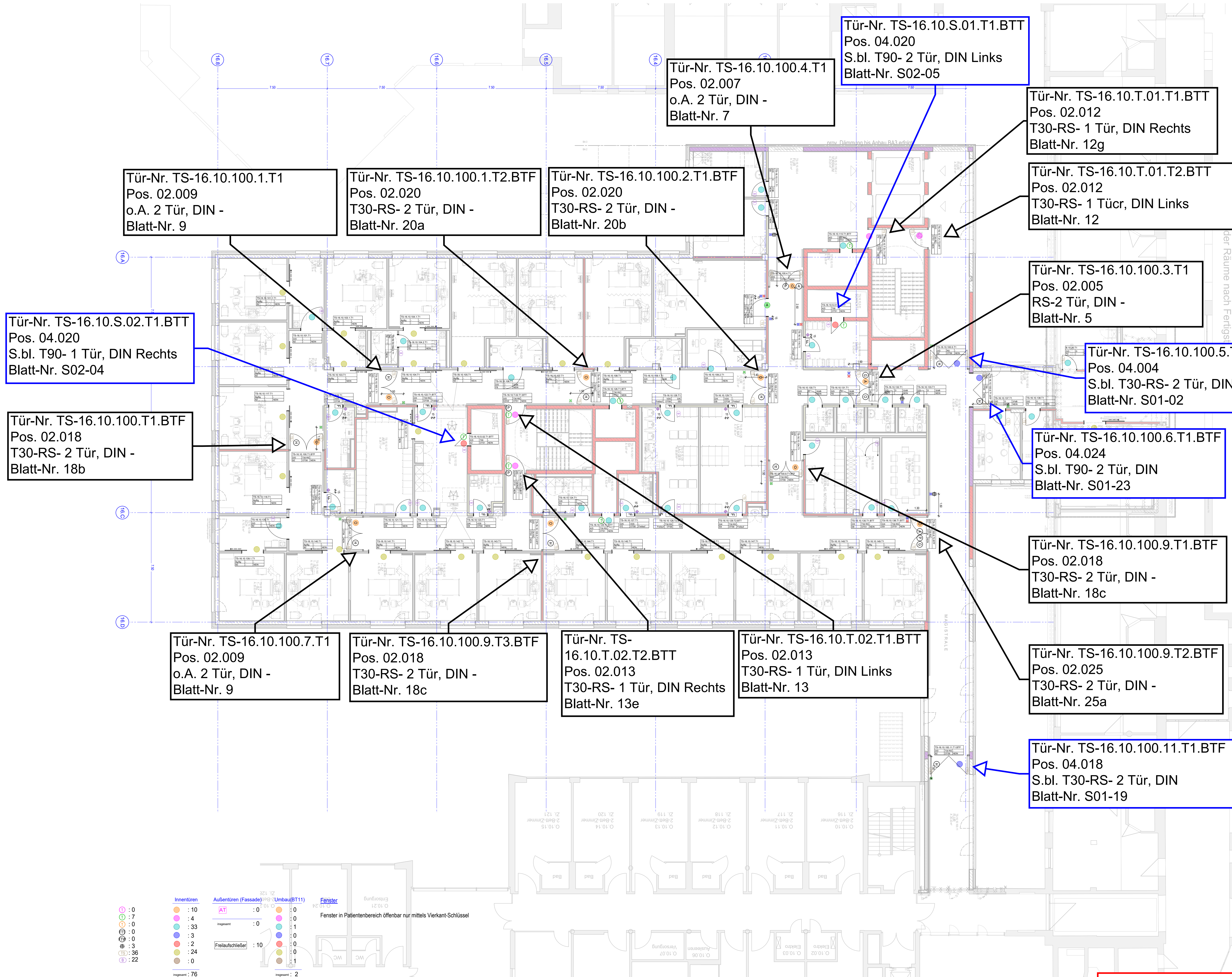
AUSFÜHRUNGSPLANUNG

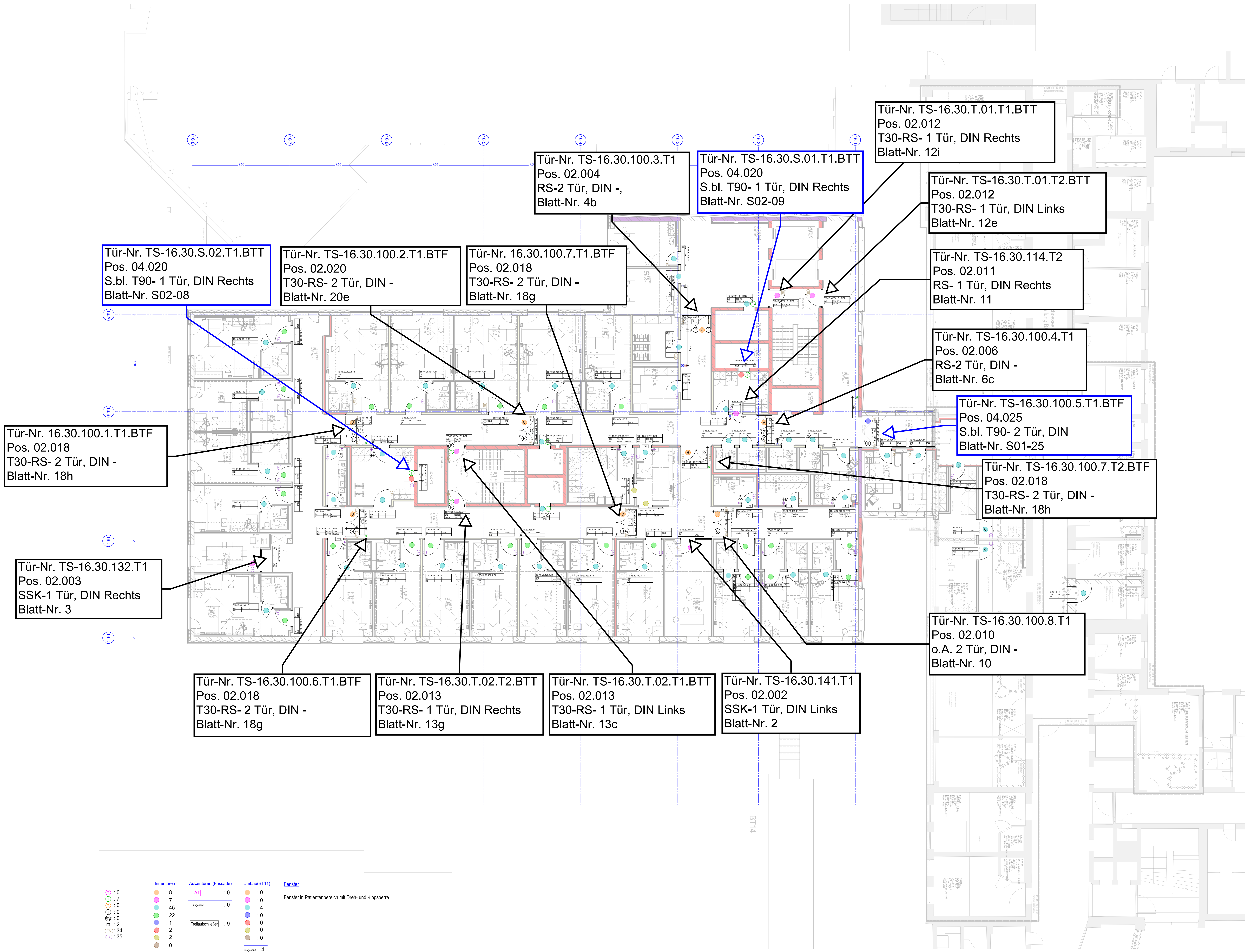
16 - ÜBERSICHTSPLAN TÜREN 10

PROJEKT NR. KOT02-17	DATUM 17.05.2024	MASSSTAB 1:100
PLANBEZ. LUD 5_AT_1607404_FE		

BAUHERR: Kliniken Süddeutschen Cuno-Heide-Strasse 3 83276 Traunstein	ARCHITEKT: LUDES ARCHITECTEN - INGENIEURE GMBH BEETHOVENPLATZ 4 80334 MÜNCHEN TEL.: 089 / 6202777-0 FAX: 089 / 6202777-29	FACHPLANUNG: innoLUDES
DATUM: UNTERSCHRIFT BAUHERR HB = 841 / 1189 (1,00m²)	DATUM: UNTERSCHRIFT ARCHITEKT	DATUM: UNTERSCHRIFT FACHPLANUNG

Geschoss E01



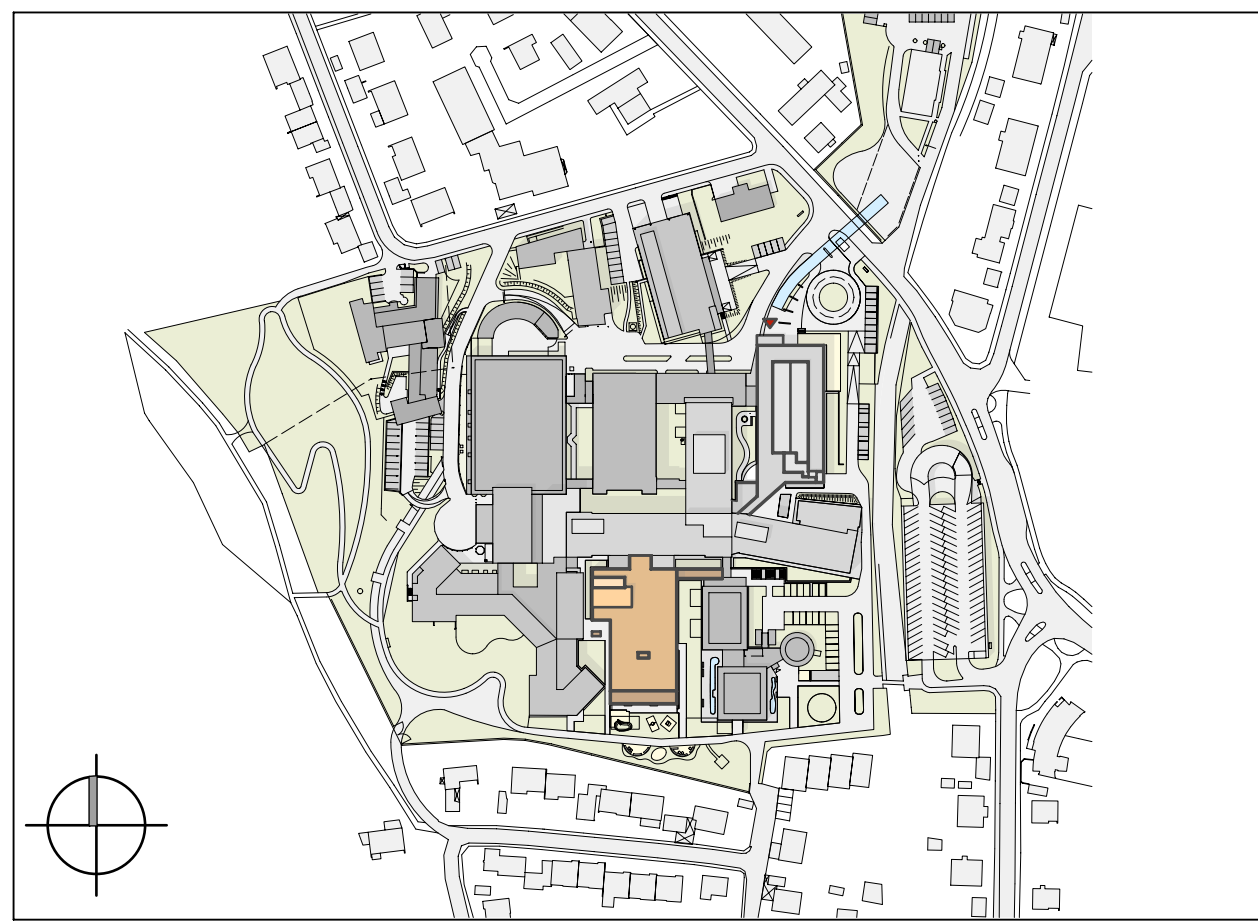


LEGENDE TÜRARTEN	
T30	- TÜR FEUERHEHMEND UND DICHT
T30-RS	- TÜR FEUERHEHMEND UND RAUCHDICHT
T90	- TÜR FEUERBESTÄNDIG UND DICHT
T90-RS	- TÜR FEUERBESTÄNDIG UND RAUCHDICHT
OTS	- TÜR OBERTÜRSCHLIESSE
ALU-GLAS-TÜREN 2-Flügel	
ALU-GLAS-TÜREN 1-Flügel	
HOLZTÜREN	
HOLZTÜREN 2-Flügel	
HOLZTÜREN mit Lichtausschnitt	
STAHL-BLECH-TÜREN 2-Flügel	
STAHL-BLECH-TÜREN 1-Flügel	
SCHIEBETÜREN	
FENSTERELEMENTE mit TÜR	
EZ TRANSPONDER BANDEGEGENSEITE	
EZ TRANSPONDER BANDESEITE	
EZ TRANSPONDER BEIDSEITIG	
FLUCHTTÜRTERMINAL	
FLUCHTTÜRWÄCHTER	
V	- VOLLWANDIG
D	- DICHT
S	- SELBSTSCHLIESSEND
RS	- RAUCHSCHUTZTÜR
A	AUTOMATKANTRIEB
H	OFFENHALTUNG / FESTSTELLEINLAGE
G	GEGENSPRECHANLAGE
O	ÖBERLICHT
F	FRANKFUNKTION
M	MACHETECHNITZ FÜR AKUSTISCHE ÜBERWACHUNG
+	TASTER AUTOMATKANTRIEB FLÄCHENTASTER H: 1,40 m
+	TASTER OFFENHALTUNG AUFLÖSETASTER H: 1,40 m
+	UNTERBRECHUNGSTASTER AUTOMATIK H: 1,40 m
+	TASTER MANUELL BEDENKBAR H: 1,40 m
+	NOTTASTER FREILAUFÜRSCHLIESSE H: 1,50 m
+	TRANSPONDER TASTER H: 1,50 m
+	WANDTÖPFER H: ca. 2,05 m
+	BLUMENROSEN H: ca. 1,05 m

ART, GRÖSSE UND LAGE DER SCHLITZE UND DURCHBRÜCHE SIND DEN ZEICHNUNGEN DER FACHPLÄNE FÜR HLS UND ELT ZU ENTNEMMEN

BEMERKUNGEN:
PLÄNE SIND NUR IN ZUSAMMENHANG MIT DEN ABRUCH- UND MUSTERRAUPPLÄNEN GÜLTIG
ALLE MASSE SIND VOM UNTERNEHMER GEWÄHRT ZU PRÜFEN UND ZU VERGLEICHEN. UNSTIMMIGKEITEN SIND DER BAULEITUNG SOFORT ZU MELDEN.
ES DARF NUR NACH ARCHITEKTENPLÄNEN GEMAUERT WERDEN.
DIE AUFLAGEN DER BAUGENEHMIGUNG SIND ZU BEACHTEN.
DIESER PLAN GILT NUR IN VERBINDUNG MIT DEN PLÄNEN DES STATIKERS, DER FACHINGENIEURE UND FACHFIRMEN.
TÜR- UND BRÜSTUNGSHÖHEN SIND ROHBAU- UND MASSEMASSEN UND BEZIEHEN SICH AUF OKFF. ALLE BESTANDSOFFNUNGEN SIND VOR ORT ZU MESSEN.
FÜR ABGEHÄNGTE DECKEN UND BODENBELÄGE SIND GEGENSTÄNDE VERLEGE-PLÄNE ZU BEACHTEN.
SÄMTLICHE WÄNDE SIND BIS UK-ROHDECKE BZW. UNTERZUG HOCHZUFÜHREN.
SÄMTLICHE DURCHBRÜCHE IN DEN WÄNDEN UND DECKEN SIND NACH DER INSTALLATION GEMÄSS DEN BRANDSCHUTZVORSCHRIFTEN UND WANDAUFLÄGEN VON DEN ENTSPRECHENDEN GEWERKEN ZU SCHLIESSEN.
ALLE TRASSENFÜHRUNGEN IN DEN FLÜREN SIND VON DEN INSTALLATIONSFIRMEN GEMÄSS DEN BRANDSCHUTZVORSCHRIFTEN ABZUSCHNITTEN.
DIE MONTAGE DER GIPS-KARTONWÄNDE ERFOLGT AUF DEM ROHFLUSSBODEN.
HÖHENANGABEN SIND DEN DECKENPLÄNEN ZU ENTNEMMEN!

FG	17.05.24	Kia	Anpassung an aktuellen Stand / Anpassung Türen BT11	
FF	15.04.24	Kia	Anpassung an aktuellen Stand / Verschiebung u. o. Spiegelung einiger GZ-Türen gem. Modellierung	
FE	20.12.23	Fa	Anpassung an aktuellen Stand / Möglicher Küchentrakt	
FD	06.11.23	Kia	Anpassung an aktuellen Stand / Ergänzung Treppenhause u. Bauelemente	
FC	24.06.23	Kia	Anpassung an aktuellen Stand / Anpassung Legende	
FB	18.07.23	Kia	Anpassung an aktuellen Stand / Bauelemente	
FA	13.04.22	Kia	- Erstellung	
INDEX	DATUM	NAME	DECKBL.	BEMERKUNG



± 0.00 = 610.08 ü.NN

KLINIKUM TRAUNSTEIN - BA 2 NEUBAU SÜD

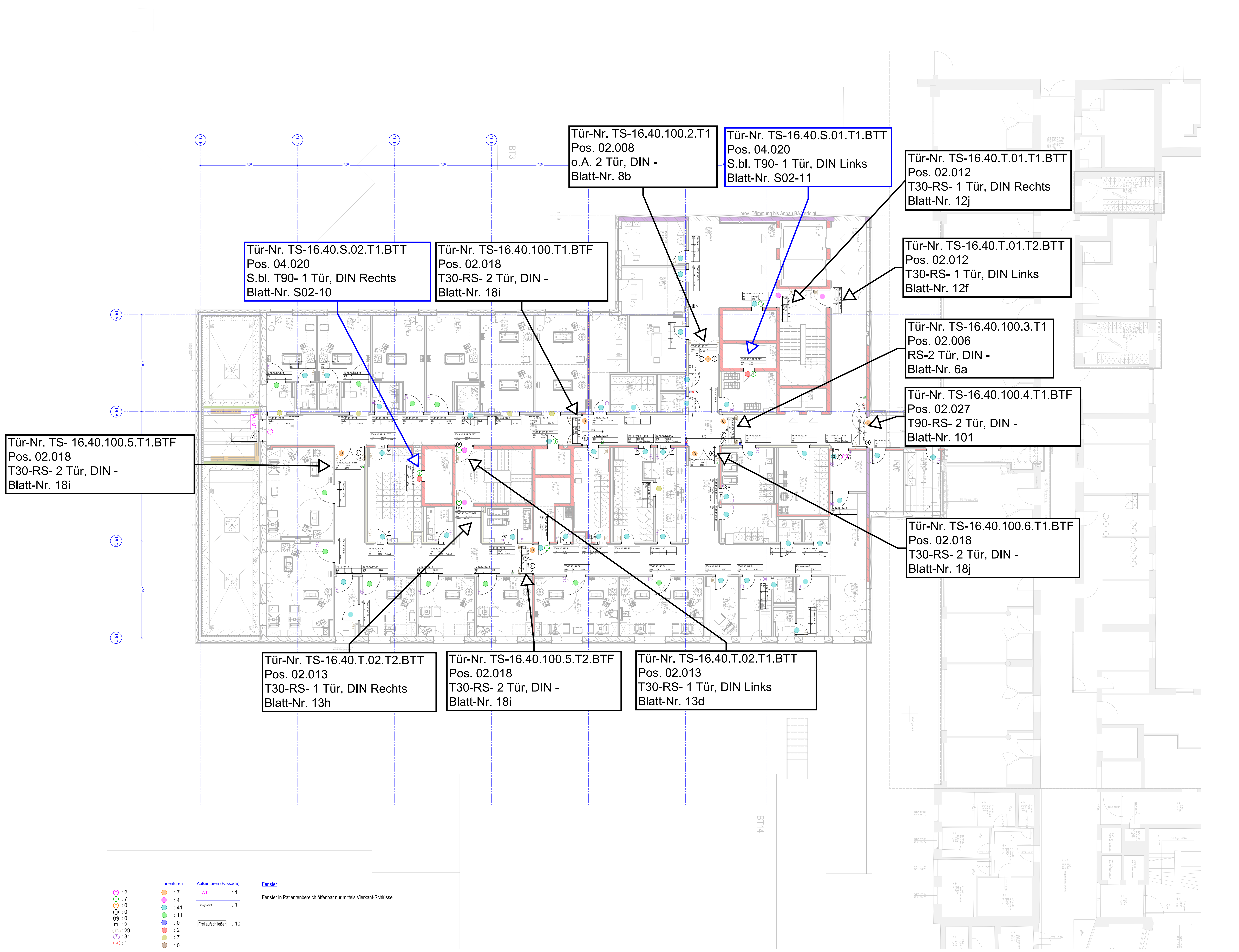
AUSFÜHRUNGSPLANUNG

16 - ÜBERSICHTSPLAN TÜREN 30

PROJEKT NR. KOT02-17	DATUM 17.05.2024	MASSSTAB 1:100
PLANBEZ. LUD_5_AT_16U7406_FG		

BAUHERR: Klinikum Traunstein Cuno-Heide-Strasse 3 83278 Traunstein	ARCHITEKT: LUDES ARCHITECTEN - INGENIEURE GMBH BEETHOVENPLATZ 4 80334 MÜNCHEN TEL.: 089 / 5202777-0 FAX: 089 / 5202777-29	FACHPLANUNG: DATUM: UNTERSCHRIFT FACHPLANUNG
DATUM: UNTERSCHRIFT BAUHERR	DATUM: UNTERSCHRIFT ARCHITEKT	DATUM: UNTERSCHRIFT FACHPLANUNG

Geschoss E03



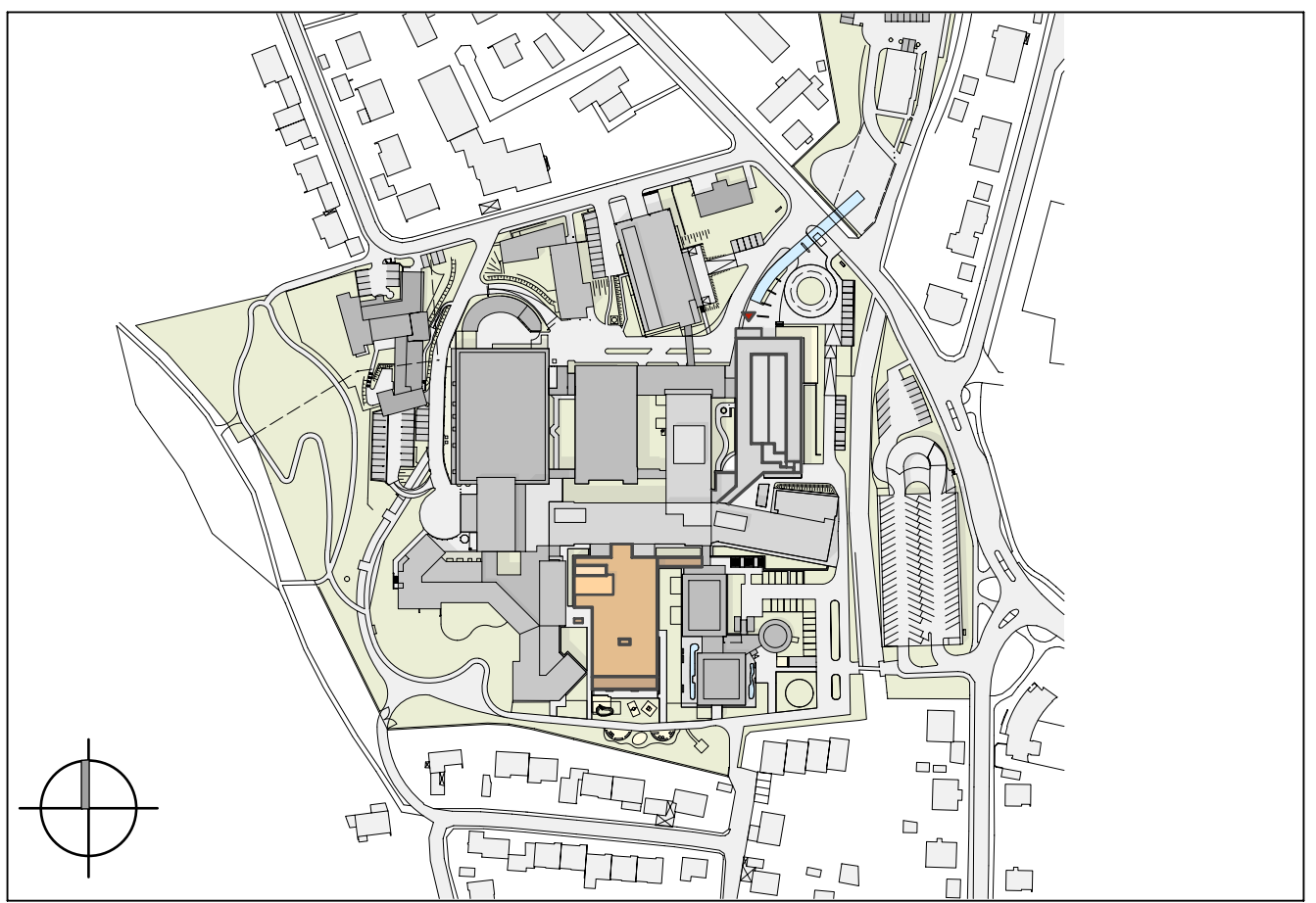
LEGENDE TÜRARTEN			
T30	- TÜR FEUERHEHMEND UND DICHT	V	- VOLLWANDIG
T30-RS	- TÜR FEUERHEHMEND UND RAUCHDICHT	D	- DICHT
T100	- TÜR FEUERBESTÄNDIG UND DICHT	S	- SELBSTSCHLIEßEND
T100-RS	- TÜR FEUERBESTÄNDIG UND RAUCHDICHT	RS	- RAUCHSCHUTZTÜR
OTS	- TÜR OBERTÜRSCHLIEßER		
ALU-GLAS-TÜREN 2-Flügel		A	- AUTOMATKANTRIEB
ALU-GLAS-TÜREN 1-Flügel		H	- OFFENHALTUNG / FESTSTELLEINRICHTUNG
HOLZTÜREN		G	- GEGENSPRECHANLAGE
HOLZTÜREN 2-Flügel		O	- OBERLICHT
HOLZTÜREN mit Lichtausschnitt		F	- FUNKTION
STAHL-BLECH-TÜREN 2-Flügel		M	- MACHTSCHLÜSSEL FÜR RAUCHSCHUTZTÜR
STAHL-BLECH-TÜREN 1-Flügel			TASTER AUTOMATKANTRIEB FLÄCHENTASTER H: 1,40 m
SCHIEBETÜREN			TASTER OFFENHALTUNG AUFLÖSETASTER H: 1,40 m
FENSTERELEMENTE MIT TÜR			UNTERBRECHUNGSTASTER AUTOMATIK H: 1,40 m
EZ TRANSPONDER BANDGEGENSEITE			TASTER MANUELL BEDENKBAR H: 1,40 m
EZ TRANSPONDER BANDEITE			NOTTASTER FREILAUFÜRSCHLIEßER H: 1,40 m
EZ TRANSPONDER BEIDSEITIG			TRANSPONDER TASTER H: 1,40 m
FLUCHTTÜRTERMINAL			WANDTÜRTERMINAL H: ca. 2,05 m
FLUCHTTÜRWÄCHTER			BLANKSCHILDER H: ca. 1,05 m

ART, GRÖSSE UND LAGE DER SCHLITZE UND DURCHBRÜCHE SIND DEN ZEICHNUNGEN DER FACHPLÄNE FÜR HLS UND ELT ZU ENTHNEHMEN

BEMERKUNGEN:
PLÄNE SIND NUR IN ZUSAMMENHANG MIT DEN ABRUCH- UND MUSTERRAUMPLÄNE GÜLTIG
ALLE MASSE SIND VOM UNTERNEHMER GEWÄHR ZU PRÜFEN UND ZU VERGLEICHEN.
UNSTIMMIGKEITEN SIND DER BAULEITUNG SOFORT ZU MELDEN.
ES DARF NUR NACH ARCHITEKTENPLÄNE GEMAUERT WERDEN.
DIE AUFLAGEN DER BAUGENEHMIGUNG SIND ZU BEACHTEN.
DIESER PLAN GILT NUR IN VERBINDUNG MIT DEN PLÄNE DES STATIKERS, DER FACHINGENIEURE UND FACHFIRMEN.
TÜR- UND BRÜSTUNGSHÖHEN SIND ROHBAURICHTMASSE UND BEZIEHEN SICH AUF OKFF. ALLE BESTANDSOFFNUNGEN SIND VOR ORT ZU MESSEN.
FÜR ABGEHÄNGTE DECKEN UND BODENBELÄGE SIND GESONDERTE VERLEGE-PLÄNE ZU BEACHTEN.
SÄMTLICHE WÄNDE SIND BIS UK-ROHDECKE BZW. UNTERZUG HOCHZUFÜHREN.
SÄMTLICHE DURCHBRÜCHE IN DEN WÄNDE UND DECKEN SIND NACH DER INSTALLATION GEMÄSS DEN BRANDSCHUTZVORSCHRIFTEN UND WANDAUFLÄGEN VON DEN ENTSPRECHENDEN GEWERKEN ZU SCHLIESSEN.
ALLE TRASSENFÜHRUNGEN IN DEN FLUREN SIND VON DEN INSTALLATIONSFIRMEN GEMÄSS DEN BRANDSCHUTZVORSCHRIFTEN ABSCHNITTEN.
DIE MONTAGE DER GIPSKARTONWÄNDE ERFOLGT AUF DEM ROHPUSSBODEN
HÖHENANGABEN SIND DEN DECKENPLÄNE ZU ENTHNEHMEN!

FF	17.05.24	Kia	Anpassung an aktuellen Stand
FE	20.12.23	Fa	Anpassung an aktuellen Stand / Flur für zu BT11
FD	18.11.23	Kia	Anpassung an aktuellen Stand / Ergänzung Türelemente u. Bauelemente
FC	24.08.23	Kia	Anpassung an aktuellen Stand / Anpassung Legende
FB	18.07.23	Kia	Anpassung an aktuellen Stand / Bauelement-Abklärung
FA	13.04.22	Kia	- Erstellung

INDEX	DATUM	NAM	DECKBL.	BEMERKUNG
-------	-------	-----	---------	-----------



± 0.00 = 610.08 ü.NN

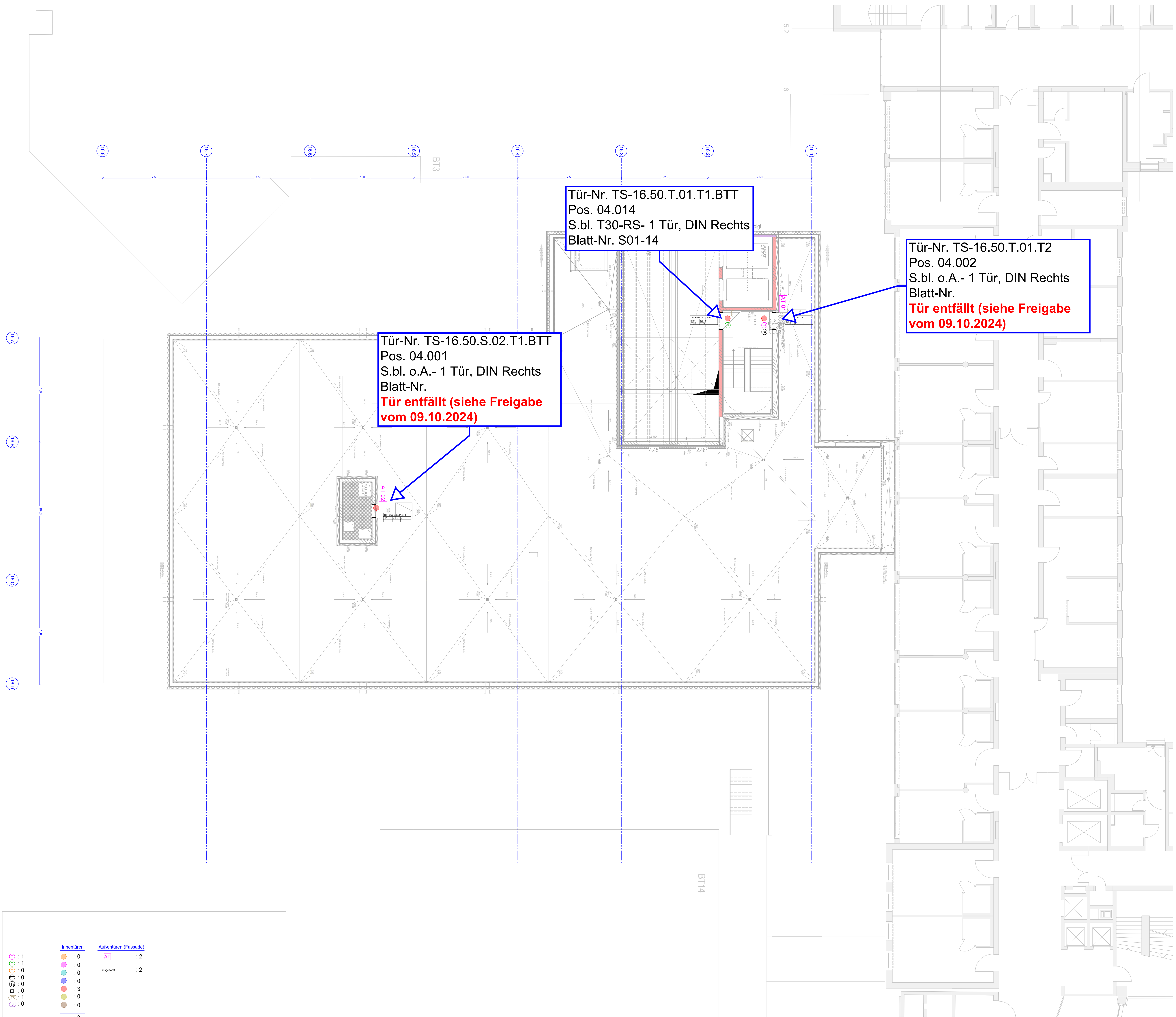
KLINIKUM TRAUNSTEIN - BA 2 NEUBAU SÜD

AUSFÜHRUNGSPLANUNG

16 - ÜBERSICHTSPLAN TÜREN 40

PROJEKT NR. KOT02-17	DATUM 17.05.2024	MASSSTAB 1:100
PLANNR. LUD_5_AT_1607407_FF		

BAUHERR: Klinikum Traunstein Cuno-Heide-Strasse 3 83278 Traunstein	ARCHITEKT: LUDES ARCHITECTEN - INGENIEURE GMBH BEETHOVENPLATZ 4 80336 MÜNCHEN TEL.: 089 / 520777-0 FAX: 089 / 520777-29	FACHPLANUNG: DATUM, UNTERSCHRIFT BAUHERR HB = 841 / 1189 (1,00m²)
---	--	---



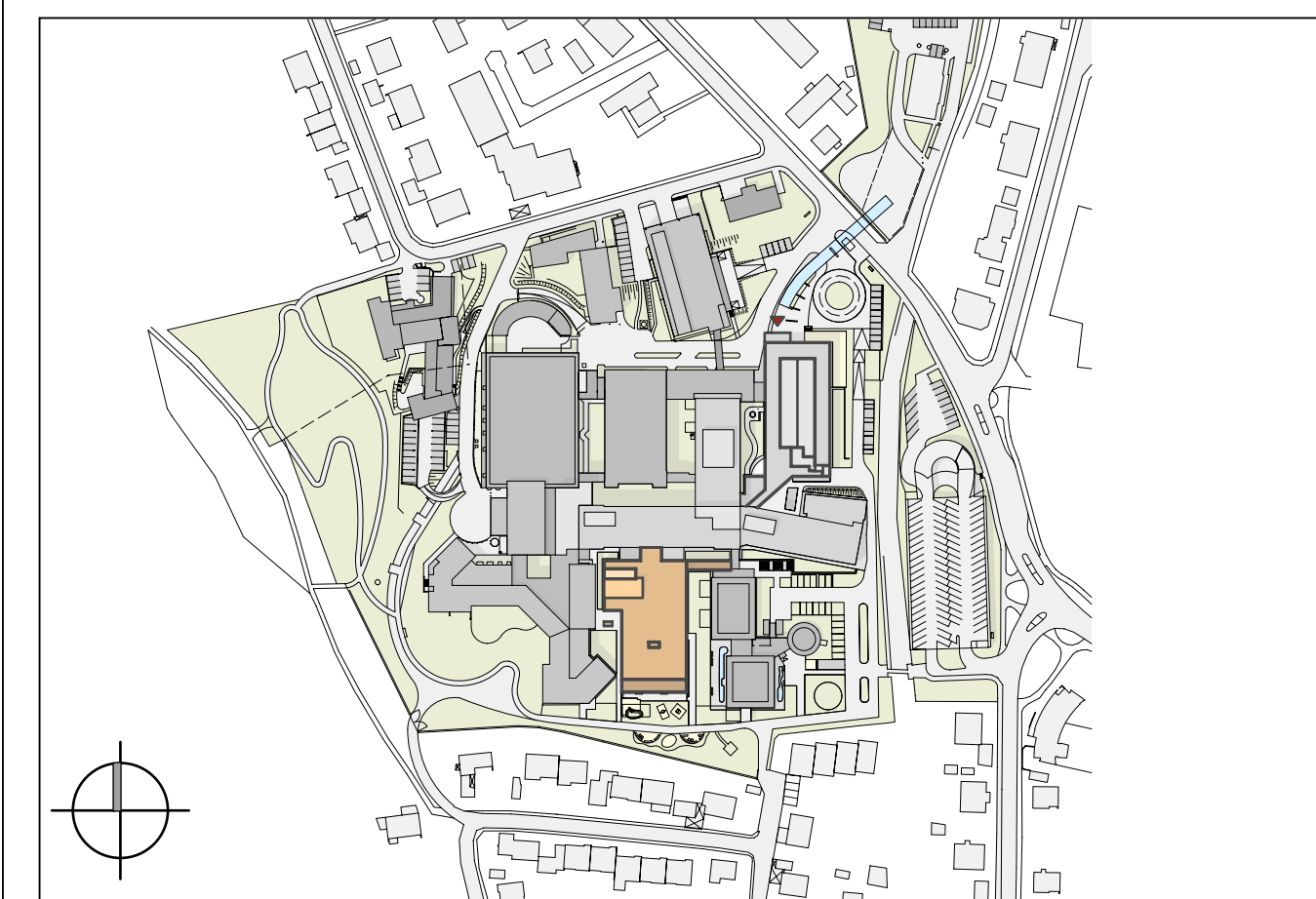
LEGENDE TÜRARTEN			
T30	- TÜR FEUERHEHMEND UND DICHT	V	- VOLLWANDIG
T30-RS	- TÜR FEUERHEHMEND UND RAUCHDICHT	D	- DICHT
T100	- TÜR FEUERBESTÄNDIG UND DICHT	S	- SELBSTSCHLIEßEND
T100-RS	- TÜR FEUERBESTÄNDIG UND RAUCHDICHT	RS	- RAUCHSCHUTZTÜR
OTS	- TÜR OBERTÜRSCHLIEßER		
ALU-GLAS-TÜREN 2-Flügel		A	AUTOMATIKTREIB
ALU-GLAS-TÜREN 1-Flügel		H	OFFENHALTUNG/ FESTSTELLANLAGE
HOLZTÜREN		G	GEGENSPRECHANLAGE
HOLZTÜREN 2-Flügel		O	OBERLICHT
HOLZTÜREN mit Lichtausschnitt		F	FUNKTION
STAHL-BLECH-TÜREN 2-Flügel		M	MAGNETKONTAKT FÜR AKUSTISCHE ÜBERWACHUNG
STAHL-BLECH-TÜREN 1-Flügel		⌵	TASTER AUTOMATIKTREIBER FLÄCHENTASTER H : 1,40 m
SCHIEBETÜREN		⌵	TASTER OFFENHALTUNG AUFLÖSETASTER H : 1,40 m
FENSTERELEMENTE MIT TÜR		⌵	UNTERBRECHUNGSTASTER AUTOMATIK H : 1,40 m
EZ TRANSPONDER BANDGEGENSEITE		⌵	TASTER MANUELL BEDENKBAR H : 1,40 m
EZ TRANSPONDER BANDEITE		⌵	NOTTASTER FREILAUFÜRSCHLIEßER H : 1,40 m
EZ TRANSPONDER BEIDSEITIG		⌵	TRANSPONDER TASTER H : 1,10 m
FLUCHTTÜRTERMINAL		TS	WANDSTÖPPER H : ca. 2,05 m
FLUCHTTÜR WÄCHTER		B	BLANKSCHWELCH H : ca. 1,05 m

AT AUSSENTÜR / FASSADE

ART, GRÖSSE UND LAGE DER SCHLITZE UND DURCHBRÜCHE SIND DEN ZEICHNUNGEN DER FACHPLANER FÜR HLS UND ELT ZU ENTNEMHEN

BEMERKUNGEN:
PLÄNE SIND NUR IM ZUSAMMENHANG MIT DEN ABRUCH- UND MUSTERRAUMPLÄNEN GÜLTIG
ALLE MASSE SIND VOM UNTERNEHMER GEWÄHRT ZU PRÜFEN UND ZU VERGLEICHEN. UNSTIMMIGKEITEN SIND DER BAULEITUNG SOFORT ZU MELDEN.
ES DARF NUR NACH ARCHITEKTENPLÄNEN GEMAUERT WERDEN.
DIE AUFLAGEN DER BAUGENEHMIGUNG SIND ZU BEACHTEN.
DIESER PLAN GILT NUR IN VERBINDUNG MIT DEN PLÄNEN DES STATIKERS, DER FACHINGENIEURE UND FACHFIRMEN.
TÜR- UND BRÜSTUNGSHÖHEN SIND ROHBAU- UND RICHTMASSEN UND BEZIEHEN SICH AUF OKFF. ALLE BESTANDSOFFNUNGEN SIND VOR ORT ZU MESSEN.
FÜR ABGEHÄNGTE DECKEN UND BODENBELÄGE SIND GESONDERTE VERLEGEPLÄNE ZU BEACHTEN.
SÄMTLICHE WÄNDE SIND BIS UK-ROHDECKE BZW. UNTERZUG HOCHZUFÜHREN.
SÄMTLICHE DURCHBRÜCHE IN DEN WÄNDEN UND DECKEN SIND NACH DER INSTALLATION GEMÄSS DEN BRANDSCHUTZVORSCHRIFTEN UND WANDQUALITÄTEN VON DEN ENTSPRECHENDEN GEWERKEN ZU SCHLIESSEN.
ALLE TRASSENFÜHRUNGEN IN DEN FLUREN SIND VON DEN INSTALLATIONSFIRMEN GEMÄSS DEN BRANDSCHUTZVORSCHRIFTEN ABSCHNITTEN.
DIE MONTAGE DER GIPS-KARTONWÄNDE ERFOLGT AUF DEM ROHFUßBODEN.
HÖHENANGABEN SIND DEN DECKENPLÄNEN ZU ENTNEMHEN!

INDEX	DATUM	NAM	DECKBL.	BEMERKUNG
FF	15.05.24	Kia		Anpassung an aktuellen Stand
FE	08.11.23	Kia		Anpassung an aktuellen Stand / Ergänzung Türstopper u. Bummmanden
FD	05.09.23	Fa		Anpassung an aktuellen Stand / Anpassung Legende
FC	23.08.23	Kia		Anpassung an aktuellen Stand / Anpassung Legende
FB	18.07.23	Kia		Anpassung an aktuellen Stand / Bauehem-Abminderung
FA	13.04.22	Kia		- Erstellung



± 0.00 = 610.08 ü.NN

KLINIKUM TRAUNSTEIN - BA 2 NEUBAU SÜD

AUSFÜHRUNGSPLANUNG

16 - ÜBERSICHTSPLAN TÜREN 50

PROJEKT NR. KOT02-17	DATUM 15.05.2024	MASSSTAB 1:100
PLANBEZ. LUD_5_AT_1607408_FF		

BAUHERR: Kliniken Südostbayern Cuno-Hepp-Strasse 3 83276 Traunstein	ARCHITEKT: LUDES ARCHITECTEN - INGENIEURE GMBH BEETHOVENPLATZ 4 80336 MÜNCHEN TEL.: 089 / 9202777-0 FAX: 089 / 9202777-29	FACHPLANUNG: LUDES
DATUM: UNTERSCHRIFT BAUHERR HB = 841 / 1189 (1,00m²)	DATUM: UNTERSCHRIFT ARCHITEKT	DATUM: UNTERSCHRIFT FACHPLANUNG

Geschoss E05